




3.6 ПОРЯДОК НАЧАЛА ДВИЖЕНИЯ

- A.** Всегда забирайтесь на машину сзади, используя ступеньки и поручни.
- B.** Прежде, чем запускать машину, требуется выполнить следующие шаги.
1. Проверьте уровни всех смазок, охлаждающей жидкости и топлива.
 2. Выберите правую или левую сторону машины, с которой будет производиться управление.
 3. Проверьте, чтобы стояночный тормоз был включен, а рычаг хода был на нейтрали.
- C.** Используйте настройку низких оборотов для двигателя, которая находится в рабочем диапазоне.
- D.** Переведите джойстик хода в центральное положение.
- E.** Запустите двигатель, устанавливая ключ зажигания в положение включения на несколько мгновений с последующим удержанием ключа зажигания в положении пуска, пока двигатель не запустится. После того, как двигатель запустится, отпустите ключ зажигания, и двигатель перейдет на скорость холостого хода.
- F.** Увеличивайте частоту вращения двигателя до "полного дросселя".
- G.** Растормозите стояночный тормоз.
- H.** Подайте джойстик хода вперед для передвижения перегружателя в прямом направлении или назад для передвижения перегружателя в обратном направлении. Скорость перегружателя определяется циферблатом передаточного числа.
-  **ОПАСНО!** Нельзя управлять этой машиной на мягких, скользких или топких поверхностях. Это тяжелое оборудование, которое может легко увязнуть или заскользить на ненадежных поверхностях, таких, как, мягкие, топкие, влажные или скользкие участки.
-  **ОПАСНО!** Соблюдайте осторожность при управлении машиной в непосредственной близости от канав или глубоких выемок. При соскальзывании машины в канаву или выемку она может опрокинуться, что приводит к серьезной травме или даже смерти.
-  **ОПАСНО!** Прежде, чем приступать к эксплуатации машины на неровной поверхности, обратитесь к информации по опрокидыванию в разделе 1.
- I.** Переместите машину в требуемое место. Для остановки машины переведите джойстик в центральное положение.
- J.** Верните двигатель на низкие холостые обороты, нажимая на дроссель вниз.
- K.** Примените стояночный тормоз.
- L.** Выключите двигатель, поворачивая ключ зажигания в положение "off" (выключено).